

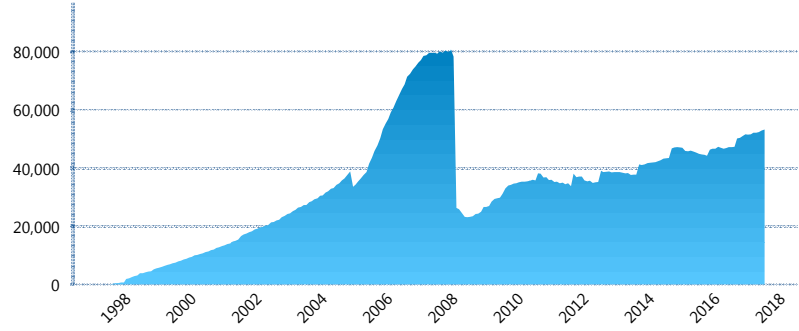
I. INFORMACIÓN FINANCIERA

I) Detalles del Fondo

Detalles del Fondo	
Razón Social	Inbursa Siefore, S.A. de C.V.
Inicio de Operaciones	30/01/1998
Tipo de Fondo	Básica
Clave Bolsa	INBURSI
Activos Administrados *	53,312
ISIN	MXP43076AC54
Comisión Anual	0.98%
Administrador	Afore Inbursa, S.A. de C.V.
Director General	Lic. José Ignacio Jiménez Santos
Presidente del Consejo	Sandra Sosa Nasta

Activos Administrados *

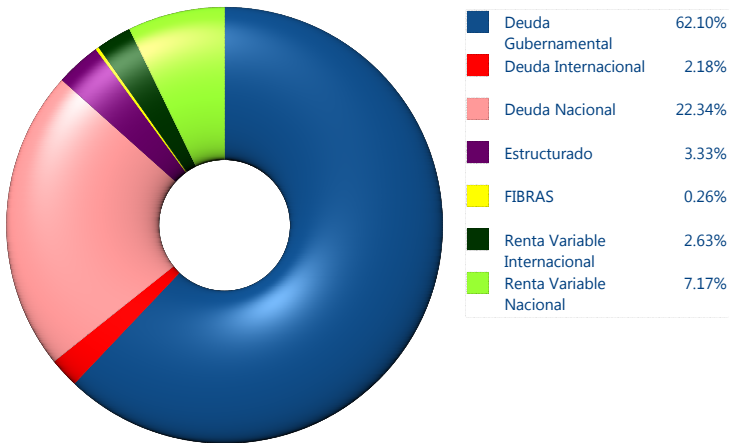
\$53,312



*Cifras en millones de pesos

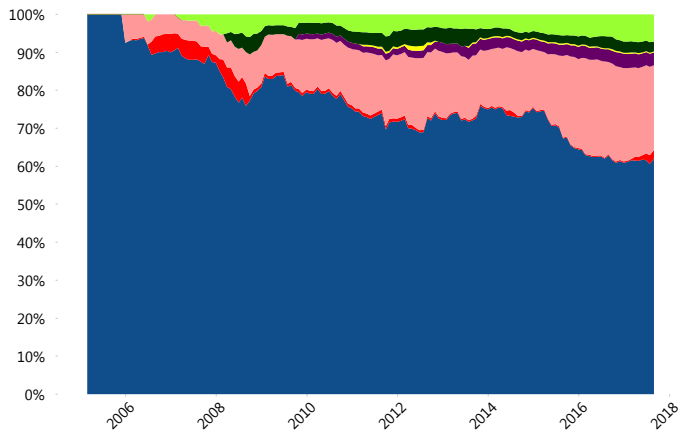
Contiene el efecto de fusiones, cortes transversales y transferencias por edad. Para mayor información consultar: <http://www.consar.gob.mx/gobmx/Aplicativo/Factsheets/EC/ECSAR.pdf>

II) Inversiones



Tipo de Instrumento		Inbursa (SB2)	Sistema Básicas 2**
Renta Variable Nacional	Renta Variable Nacional	7.17%	6.10%
	Total	7.17%	6.10%
Renta Variable Internacional	Renta Variable Internacional	2.63%	13.19%
	Total	2.63%	13.19%
Mercancías	Mercancías	0.00%	0.21%
	Total	0.00%	0.21%
FIBRAS	FIBRAS	0.26%	2.00%
	Total	0.26%	2.00%
Estructurado	Estructurados	3.33%	4.53%
	Total	3.33%	4.53%
Deuda Nacional	Alimentos	0.00%	0.38%
	Automotriz	0.00%	0.08%
	Banca de Desarrollo	0.00%	1.95%
	Bancario	0.96%	1.48%
	Bebidas	0.07%	0.60%
	Cemento	0.00%	0.04%
	Centros Comerciales	0.00%	0.07%
	Consumo	0.00%	0.37%
	Deuda CP	0.00%	0.00%
	Empresas Productivas del Estado	4.49%	3.07%
	Estados	0.49%	0.65%
	Europesos	3.93%	3.25%
	Grupos Industriales	1.11%	0.58%
	Infraestructura	6.04%	3.30%
	Otros	0.00%	1.02%
	Papel	0.00%	0.13%
	Serv. Financieros	0.00%	0.39%
Siderúrgica	0.00%	0.00%	
Telecom	2.38%	1.37%	
Transporte	0.00%	0.26%	
Vivienda	2.87%	1.85%	
Total	22.34%	20.85%	
Deuda Internacional	Deuda Internacional	2.18%	1.02%
	Total	2.18%	1.02%
Deuda Gubernamental	BONDESD	0.10%	0.52%
	BONOS	0.40%	12.60%
	BPA182	0.00%	0.00%
	CBIC	0.00%	3.80%
	CETES	46.75%	6.88%
	REPORTO	2.47%	1.69%
UDIBONO	12.37%	25.73%	
UMS	0.00%	0.88%	
Total	62.10%	52.10%	
Total	100.00%	100.00%	

Evolución de Inversiones



**Considera las inversiones de todo el grupo de SIEFORES Básicas 2
Cifras al cierre de agosto de 2017

III) Desempeño

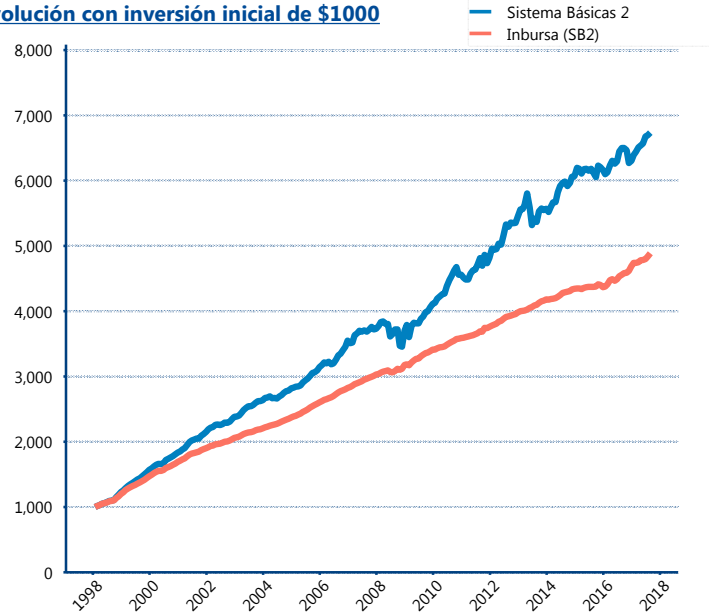
Rendimiento Bolsa

Tipo	Inbursa (SB2)	Sistema Básicas 2
1 año	7.01%	3.70%
2 años	5.63%	4.77%
3 años	4.33%	3.93%
5 años	4.44%	4.91%
Histórico	8.70%	10.40%

Indicador de Rendimiento Neto

Siefore	IRN %
Profuturo (SB2)	6.37%
SURA (SB2)	5.88%
Coppel (SB2)	5.59%
Banamex (SB2)	5.53%
PensionISSSTE (SB2)	5.02%
Metlife (SB2)	4.87%
Azteca (SB2)	4.76%
XXI-Banorte (SB2)	4.64%
Principal (SB2)	4.59%
Inbursa (SB2)	4.37%
Invercap (SB2)	3.81%
Promedio Simple	5.04 %
Promedio Ponderado	5.22 %

Evolución con inversión inicial de \$1000



Construido con el precio de la Siefore registrado en la Bolsa Mexicana de Valores

IV) Medidas de sensibilidad y riesgos

Evolución del Plazo Promedio Ponderado

